



## Preprosti nasveti za pravilen nanos kapljic za zaščito pred klopi in bolhami


-  1. Žival pred nanašanjem zdravila stehajte in glede na njeno težo izberite ustrezno kapalko.
-  2. Pred kopanjem živali preberite navodila za uporabo zdravila.
-  3. Kapljice za kožni nanos nanesite pred spanjem.
-  4. Vzemite kapalko in njen vrh predrite s pokrovčkom.
-  5. Počakajte, da se žival umiri in mirno stoji.
-  6. Razmaknite dlako med lopaticami, konico kapalke položite na kožo in jo večkrat stisnite, da jo popolnoma izpraznite.
-  7. Pri velikih psih v navodilih za uporabo preverite, na koliko mest je treba nanesti zdravilo. Kapalko uporabite samo na eni živali.
-  8. Zdravila ne vtirajte v kožo z roko in se ne dotikajte dlake, dokler se mesto nanosa popolnoma ne posuši.
-  9. Zajedavce odpravljajte hkrati pri vseh živalih v gospodinjstvu.
-  10. Zapišite datum nanosa in postopek ponovite po enem mesecu.

	PES	MAČKA
<b>ZUNANJI ZAJEDAVCI</b>		
Klopi 	1-krat na mesec, ko je temperatura nad 5 °C (1, 2)	
Bolhe 	1-krat na mesec vse leto (1)	

**Ataxxa**<sup>®</sup>



**FYPRYST**<sup>®</sup>  
**COMBO**



Pred uporabo natančno preberite navodilo. O tveganju in neželenih učinkih se posvetujte z veterinarjem ali farmacevtom.