

Preprosti nasveti za enostavno dajanje tablet za zaščito pred notranjimi zajedavci

Večina hišnih ljubljencev brez težav poje Krkine tablete z okusom.

Uporabite pa lahko tudi katerega od trikov v nadaljevanju.



1.

Redno odpravljajte črevesne zajedavce pri živali.



6.

Tableto hitro potisnite čim dlje za koren jezika.



2.

Pred dajanjem zdravila žival stehajte in glede na njeno težo izberite ustrezno tableto.



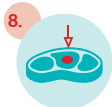
7.

Preglejte gobček in preverite, ali je žival tableto pogoltnila.



3.

Poiščite miren in varen prostor.



8.

Če žival nima alergije, lahko tableto skrijete v okusno hrano.



4.

Prosite za pomoč, če jo potrebujete. Uporabite lahko aplikator za tablete.



9.

Žival nagradite z najljubšim priboljškom, da bo jemanje v prihodnje lažje.



5.



Glavo živali nagnite nazaj.



10.

Po dajanju zdravila si umijte roke.

Zajedavce odpravljajte hkrati pri vseh živalih v gospodinjstvu. Zapišite datum dajanja zdravila in postopek ponovite po enem mesecu.

| | PES | MAČKA |
|--|--|--|
| NOTRANJI ZAJEDAVCI | | |
| Črevesni zajedavci  | 4-krat na leto oz. 1-krat na mesec, če se hrani s surovim mesom, zaužije plen ali na sprehodih ni pod nadzorom | 1- do 2-krat na leto, če živi v zaprtih prostorih najmanj 4-krat na leto, če živi na prostem |
| Srčne gliste  | 1-krat na mesec v sezoni s komarji (3) | |

Krkina tableta s premium okusom



Breje in doječe psice in mačke zaščitite pred zajedavci in tako preprečite okužbe mladičev. O najboljši zaščiti svoje živali se posvetujte z veterinarjem.

Viri:
3. European scientific counsel companion animal parasites. ESCCAP Guideline 05 Third Edition. 2019 (citirano 9. 12. 2020). Dostopno na: <https://www.escap.org/guidelines>

Pred uporabo natančno preberite navodilo. O tveganju in neželenih učinkih se posvetujte z veterinarjem ali farmacevtom.